



Generalitat de Catalunya
**Departament d'Economia
i Hisenda**

10a Trobada de Mutualitats de Catalunya

21 i 22 de novembre de 2023

10a. TROBADA DE MUTUALITATS DE CATALUNYA

CONTEXTE ECONÒMIC FINANCER



10a. TROBADA DE MUTUALITATS DE CATALUNYA



SITUACIÓ ACTUAL

PINZELADES DE L'ECONOMIA CATALANA

El PIB català creix un 2,1% interanual el tercer trimestre del 2023

NCE 124
Novembre
2023

PIB (3T 2023)

Variació interanual **+2,1%**
Var. intertrimestral **+0,1%**



L'economia catalana manté un creixement notable gràcies a la resiliència dels serveis i al dinamisme del mercat de treball i del sector exterior.

Mercat de treball (3T)

Afiliació **+2,8%**
Taxa d'atur **8,5%**

La creació d'ocupació indefinida continua dinàmica, i la taxa de temporalitat assolix un nou mínim (13,5 %).



Comerç internacional (Gener - agost)

Exportacions de béns **+11,8%**
Importacions de béns **+1,7%**

Els automòbils impulsen el comerç exterior de béns a Catalunya.



Pernoctacions hoteleres

(Gener - setembre 2023 vs. 2019)
De Catalunya **+10,7%**
De la resta d'Espanya **+9,8%**
De l'estranger **-4,2%**

Les pernoctacions hoteleres totals assolixen el nivell del 2019, tot i que el turisme estranger està una mica per sota.

Preus (Setembre)

IPC general **+3,4%**
Inflació subjacent **+5,8%**

La inflació repunta lleugerament, però segueix sent molt inferior als màxims del 2022, i la subjacent mostra certa resistència a baixar.



VAB per sectors (3T)

Els serveis milloren el seu ritme de creixement, la construcció manté una resistència notable i la indústria continua amb un creixement positiu.



Variació interanual **-8,2%** **+1,3%** **+3,6%** **+2,9%**

<https://economia.gencat.cat/ca/ambits-actuacio/economia-catalana/>



Generalitat de Catalunya
Departament d'Economia
i Hisenda

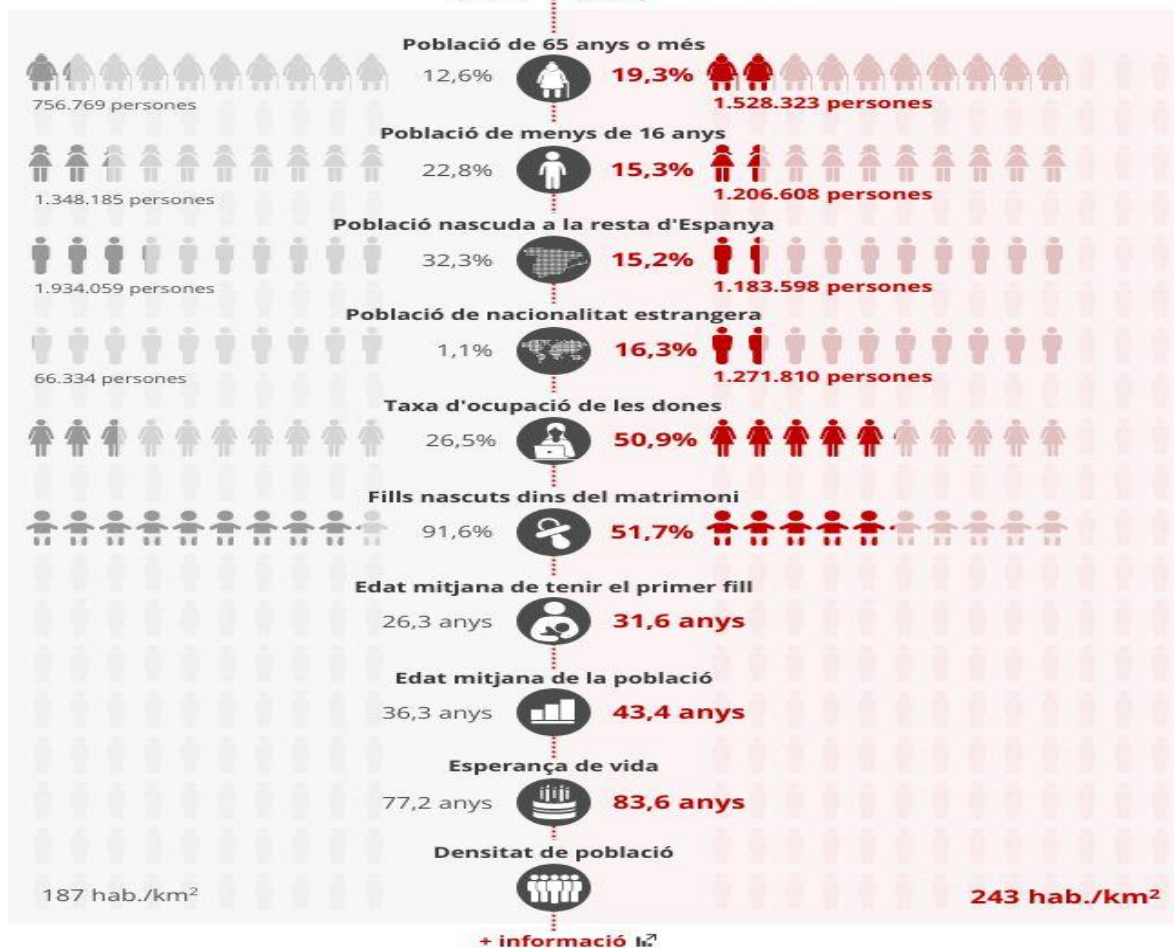
SOM 8 MILIONS. COM HEM CANVIAT. Dades a 01/11/2023

Catalunya: 8 milions

Com érem i com som

6.010.307 habitants
(1987)

8.005.744 habitants
(2023)



En un context d'incertesa i tensions globals Catalunya continua captant l'atenció dels inversors estrangers

ORACLE INSTAL·LA A BARCELONA UN CENTRE EUROPEU PER A LA SEVA DIVISIÓ DE SALUT

PER REDACCIÓ theNBP | 20 OCT 2023

ECONOMIA | 18/10/2023

La multinacional xinesa Wanhua obrirà un centre d'innovació a Cornellà

IDEADED posa en marxa a Viladecans la sala blanca de semiconductors més gran del sud d'Europa

HP INAUGURA UN CENTRE GLOBAL DE DISSENY DIGITAL EN LES SEVES INSTAL·LACIONS DE SANT CUGAT

PER CRISTINA MARTÍN VALBUENA | 24 OCT 2023

L'empresa nord-americana Hyperion inverteix 9 MEUR en l'ampliació de la seva planta de Martorelles fins als 16.900 metres quadrats


Seat invertirà 300 milions a Martorell en una planta d'assemblatge de cel·les de bateries

La inversió de Lotte Energy Materials a Mont-roig del Camp per fabricar elecfoil podria arribar als 1.200 milions d'euros

Catalunya és la segona regió europea que atreu finançament per a les empreses emergents de tecnologia avançada (Deep Tech)

10a. TROBADA DE MUTUALITATS DE CATALUNYA

PERSPECTIVES, RISCOS I REPTES



L'avanç del PIB del 2023 recull l'impuls de la demanda externa i el del 2024, l'augment de la demanda domèstica

Previsions macroeconòmiques de Catalunya

		2022	2023 (p)	2024 (p)
PIB	% de variació en volum	5,5	2,4	1,8
PIB	Milions d'euros	270.710	291.614	306.678
Demanda interna	Aportació al creixement	2,7	1,3	1,8
Despesa en consum de les llars	% de variació en volum	4,1	1,0	1,9
Despesa en consum de les administracions públiques ¹	% de variació en volum	-0,1	1,9	1,6
Formació bruta de capital ²	% de variació en volum	3,8	2,5	3,0
Saldo exterior	Aportació al creixement	2,8	1,1	0,0
Saldo amb l'estranger	Aportació al creixement	2,9	1,3	0,1
Exportacions totals de béns i serveis	% de variació en volum	14,0	8,0	3,6
Importacions totals de béns i serveis	% de variació en volum	7,5	6,1	4,1
Saldo amb la resta d'Espanya	Aportació al creixement	-0,1	-0,2	-0,1
Llocs de treball creats ³	Milers	119,9	55,7	38,9
Llocs de treball creats ³	% de variació	3,6	1,6	1,1
Taxa d'atur	aturats / població activa (%)	9,7	9,3	9,2

(p) Previsions d'octubre de 2023.

¹ Inclou la despesa en consum de les institucions sense finalitat lucrativa al servei de les llars.

² Inclou la variació d'existències.

³ En termes equivalents a temps complet.

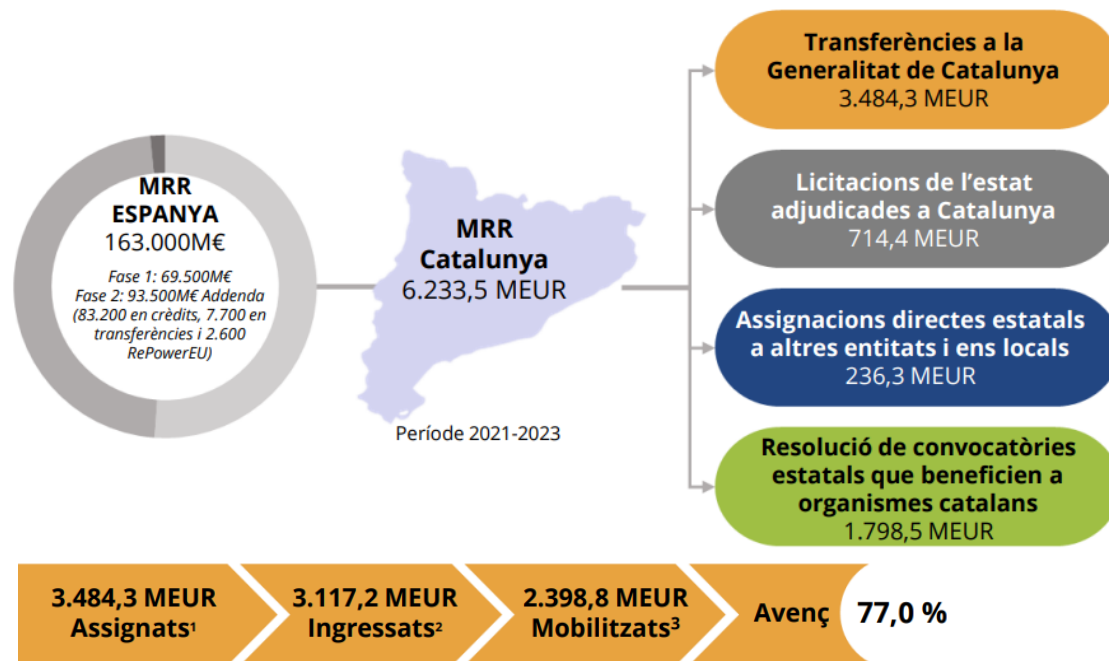
Font: Idescat, INE i Generalitat de Catalunya (Departament d'Economia i Hisenda).

□ Malgrat la desaceleració econòmica, **s'espera que la taxa d'atur es mantingui al voltant del 9%**, amb la creació de gairebé 100.000 llocs de treball entre el 2023 i el 2024.

- La primera meitat del 2023 el comportament de l'economia catalana ha estat més favorable del que es preveia uns mesos enrere. El creixement previst per al conjunt de l'any és d'un **2,4%**.
- **L'any 2024, el creixement del PIB seria de l'1,8%** a causa de la desaceleració europea i dels efectes més intensos de l'enduriment de les condicions de finançament. La demanda domèstica guanyarà protagonisme a mesura que millora la confiança, es recuperen les rendes reals i es reforça l'execució dels fons NGEU.

Com avança el desplegament dels fons Next Generation EU a Catalunya?

— Recursos rebuts a Catalunya a 30 de setembre de 2023 provinents del MRR



¹ **Recursos assignats:** Import distribuït a la Generalitat a través dels acords en Conferències Sectorials o Reials Decrets

² **Recursos ingressats:** Import transferit a la Tresoreria de la Generalitat

³ **Recursos mobilitzats:** Import publicat a través de convocatòries de subvencions, licitacions i transferències directes de la Generalitat a altres entitats del sector públic

PREVISIONS DELS TIPUS D'INTERÈS

BCE hauria arribat ja al màxim i començaria a baixar tipus al darrer quadrimestre de 2024. Tipus a curt, i a llarg, ho descompten i comencen a baixar al primer semestre de l'any vinent.

Previsiones Afi de tipos de interés

	16-nov.-23	dic-23	mar-24	jun-24	sep-24	dic-24	mar-25	jun-25
Tipos oficiales								
→ Repo BCE	4,50	4,50	4,50	4,50	4,25	3,75	3,50	3,50
Base Rate B. Inglaterra	5,25	5,25	5,25	5,25	5,25	4,75	4,75	4,50
Fondos Federales	5,50	5,50	5,50	5,50	5,25	4,75	4,50	3,75
Tipos interbancarios 3m								
→ EUR	3,99	3,95	3,90	3,80	3,65	3,30	3,00	3,00
GBP	5,48	5,45	5,35	5,10	4,90	4,70	4,55	4,40
USD	5,41	5,55	5,50	5,30	5,10	4,80	4,40	4,05
Tipos interbancarios 12 m								
→ EUR	4,03	4,05	3,90	3,75	3,55	3,45	3,30	2,80
GBP	5,51	5,50	5,45	5,15	4,80	4,50	4,40	4,30
USD	5,44	5,30	5,10	4,90	4,70	4,50	4,30	4,05
Tipos a 10 años								
Deuda Alemania	2,64	2,67	2,70	2,60	2,55	2,50	2,35	2,35
→ Deuda España	3,67	3,70	3,75	3,60	3,55	3,50	3,35	3,35
Deuda Reino Unido	4,40	4,45	4,55	4,45	4,30	4,20	4,20	4,20
Deuda EE.UU.	4,50	4,55	4,65	4,50	4,35	4,20	4,05	3,95
Diferencial con Alemania 10 años								
Deuda España	103	103	105	100	100	100	100	100
Deuda Reino Unido*	181	186	190	190	180	174	189	189
Deuda EE.UU.*	191	196	200	195	185	174	174	164

Font: AFI

10a. TROBADA DE MUTUALITATS DE CATALUNYA

VISIÓ GENERAL DEL SECTOR



Dades obertes: visualització al web

Visualització dinàmica de les dades econòmiques de les entitats supervisades per la Generalitat de Catalunya.



Recull de les principals dades econòmiques de les mutualitats de previsió social inscrites actives i supervisades per la Generalitat de Catalunya, referides a l'exercici, que inclouen informació bàsica sobre les persones assegurades, el negoci i la solvència. També inclou una societat anònima. Tota aquesta informació es pot trobar també, de forma ampliada, a l'apartat Dades anuals d'aquest web.



Recull de les principals dades econòmiques de les mutualitats de previsió social inscrites actives i supervisades per la Generalitat de Catalunya, referides a l'exercici, que inclouen informació bàsica sobre les persones assegurades, el negoci i la solvència. També inclou una societat anònima. Tota aquesta informació es pot trobar també, de forma ampliada, a l'apartat Dades anuals d'aquest web.

Exercici
2022



Dades obertes



Dades agregades i individuals comptables

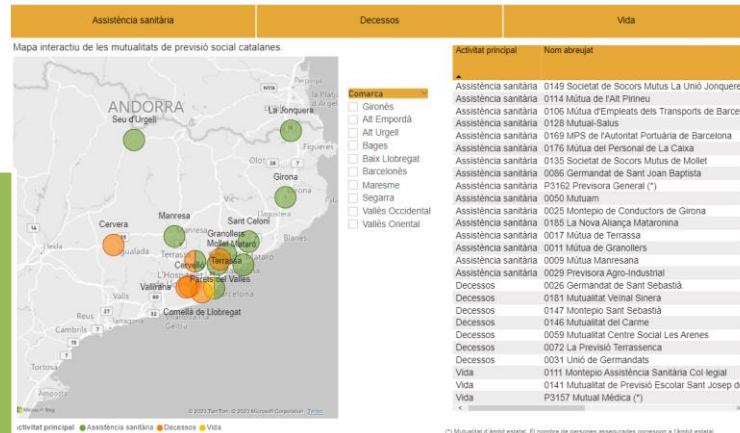
Exercici 2022



Dades agregades solvència

ions legals, reglamentàries iatives, i les orientacions generals	Procés de revisió supervisora
stadístiques agregades	Exercici de les opcions previstes en la Directiva 2009/138/CE
is, funcions i actuacions	

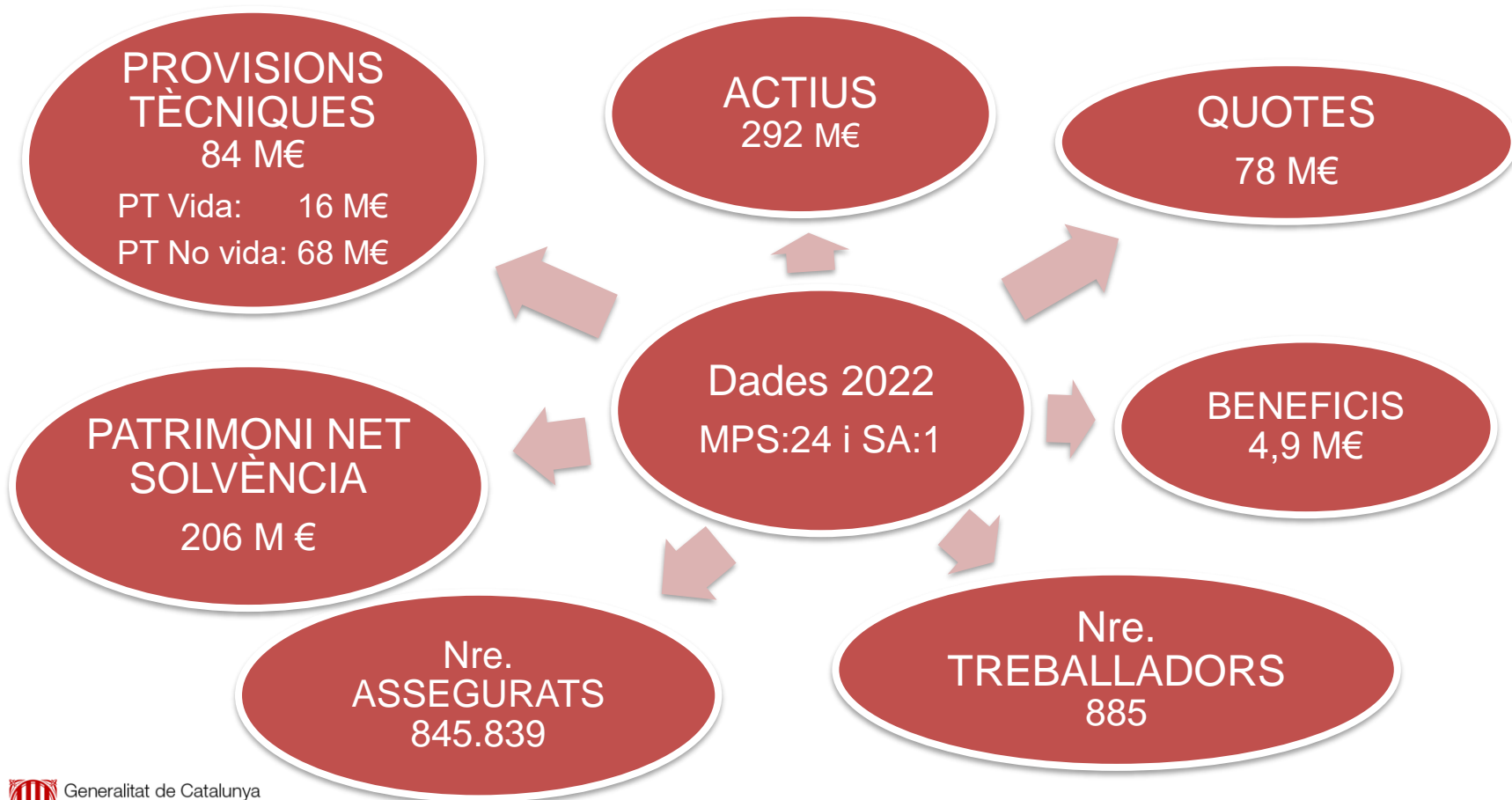
Radiografia del sector



Dades del sector supervisat per la Generalitat de Catalunya

Imports agregats del sector, any 2022

(M€: milions d'euros; data de referència 31-12-2022)



Dades del sector supervisat per la Generalitat de Catalunya

Imports agregats del sector exercicis (M€= milions d'euros)

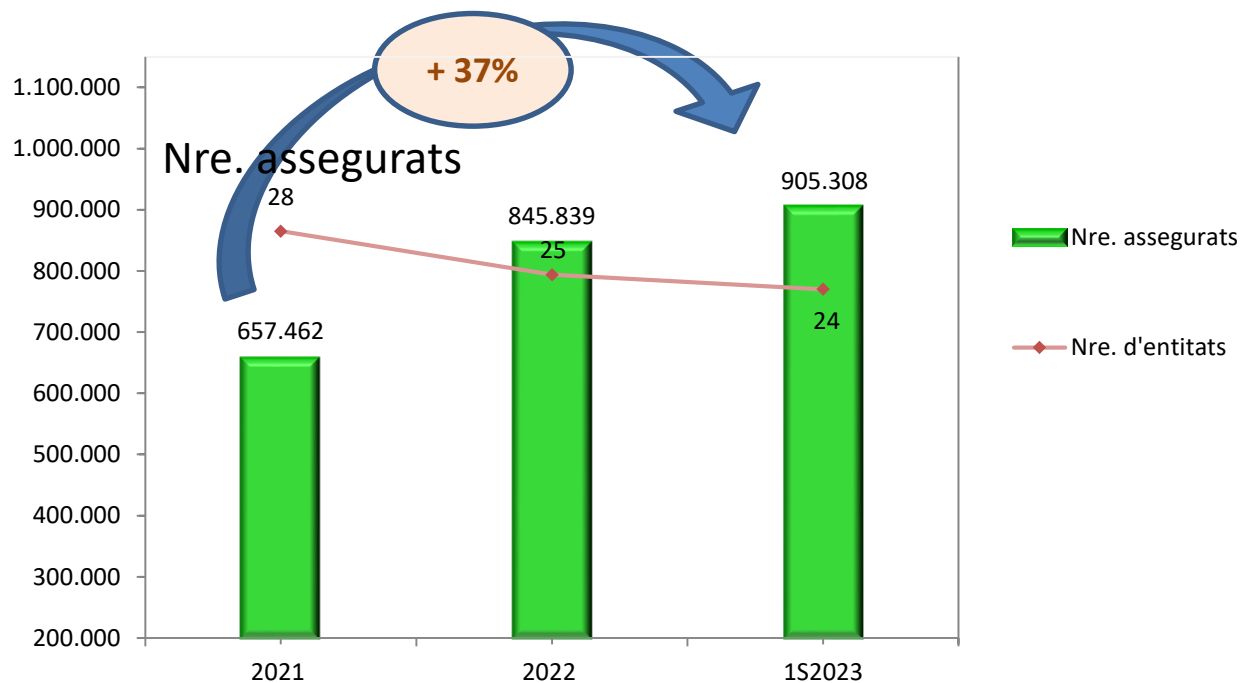
	2021	2022	1S2023 (P)	tendència
Mutualitats SA	27 1	24 1	23 1	
Nre. persones assegurades	657.462	845.839	905.308	
Nre. treballadors	886	885	896	
Actiu comptable	300 M€	292 M€	336 M€	
Patrimoni net solvència	194,3 M€	206,5 M€	209,3 M€	
Quotes	76 M€	78 M€	41 M€ (^)	
Beneficis	4,7 M€	4,9 M€	5,4 M€ (^)	
Provisions tècniques	85 M€	84 M€	A	
PT vida (comptables)	18 M€	16 M€	determinar a final d'exercici	
PT no-vida(comptables)	66,8 M€	68,4 M€		

(^) 1S: de 1 gener a 30 juny.

Dades del sector supervisat per la Generalitat de Catalunya

Nre. persones assegurades: tendència creixent

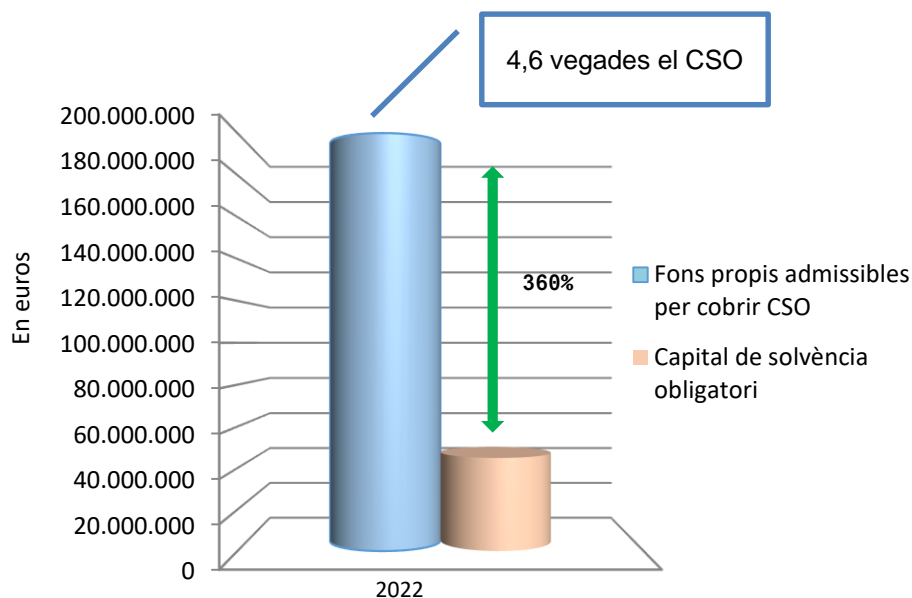
	2021	2022	1S2023
Nre. persones assegurades	657.462	845.839	905.308



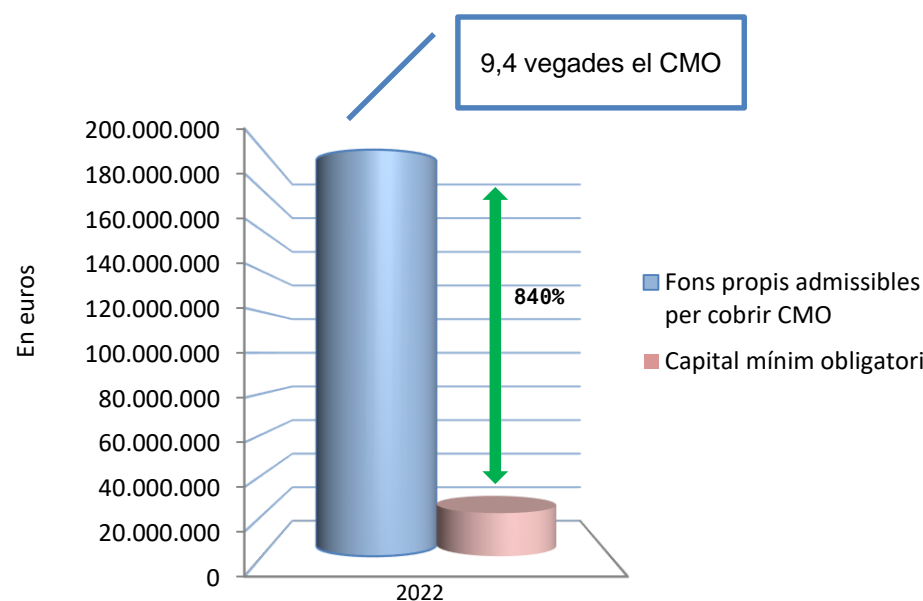
Garanties de solvència: CMO y CSO

La situació de **solvència** és **molt satisfactòria** en termes agregats del sector assegurador supervisat des de Catalunya durant l'exercici **2022**:

CSO (capital de solvència obligatori)



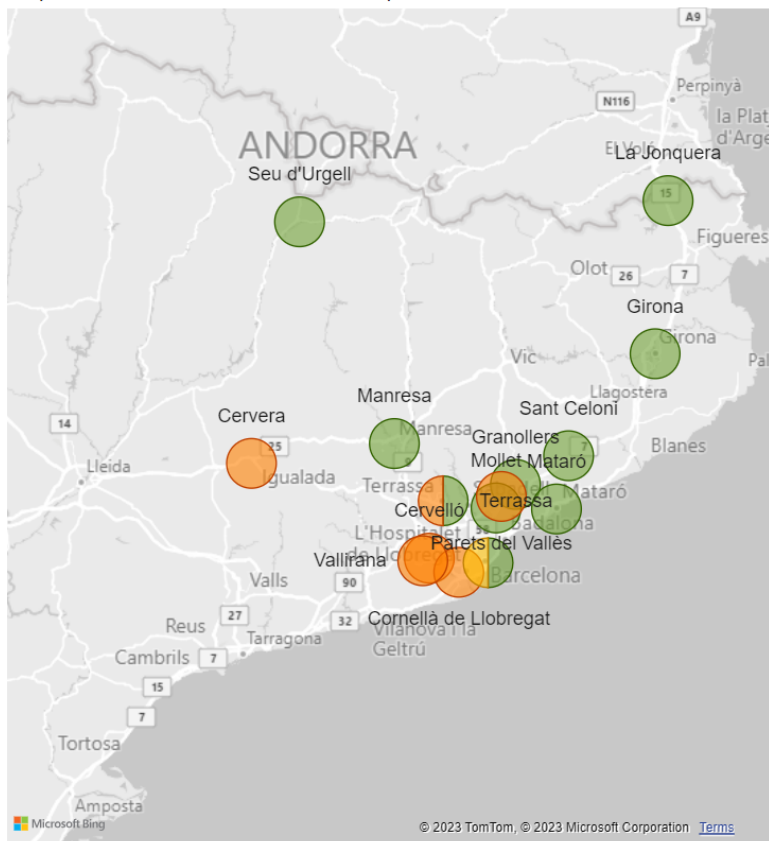
CMO (capital mínim obligatori)



Radiografia del sector (Inclou el NO supervisat per Gen Cat)

Assistència sanitària	Decessos	Vida
-----------------------	----------	------

Mapa interactiu de les mutualitats de previsió social catalanes.



- Comarca**
- Gironès
 - Alt Empordà
 - Alt Urgell
 - Bages
 - Baix Llobregat
 - Barcelonès
 - Maresme
 - Segarra
 - Vallès Occidental
 - Vallès Oriental

Activitat principal	Nom abreujat
Assistència sanitària	0009 Mútua Manresana
Assistència sanitària	0011 Mútua de Granollers
Assistència sanitària	0017 Mútua de Terrassa
Assistència sanitària	0025 Montepio de Conductors de Girona
Decessos	0026 Germandat de Sant Sebastià
Assistència sanitària	0029 Previsora Agro-Industrial
Decessos	0031 Unió de Germandats
Assistència sanitària	0050 Mutuam
Decessos	0059 Mutualitat Centre Social Les Arenes
Decessos	0072 La Previsió Terrassenca
Assistència sanitària	0086 Germandat de Sant Joan Baptista
Assistència sanitària	0106 Mútua d'Empleats dels Transports de Barcelo
Vida	0111 Montepio Assistència Sanitària Col·legial
Assistència sanitària	0114 Mútua de l'Alt Pirineu
Assistència sanitària	0128 Mutual-Salus
Assistència sanitària	0135 Societat de Socors Mutus de Mollet
Vida	0141 Mutualitat de Previsió Escolar Sant Josep de
Decessos	0146 Mutualitat del Carne
Decessos	0147 Montepio Sant Sebastià
Assistència sanitària	0149 Societat de Socors Mutus La Unió Jonqueren
Assistència sanitària	0169 MPS de l'Autoritat Portuària de Barcelona
Assistència sanitària	0176 Mútua del Personal de La Caixa
Decessos	0181 Mutualitat Veïnal Sinera
Assistència sanitària	0185 La Nova Aliança Mataronina
Vida	P3157 Mutual Mèdica (*)
Vida	P3159 Mutualitat dels Enginyers (*)
Vida	P3161 Alter Mútua MPS dels Advocats de Catalunya
Assistència sanitària	P3162 Previsora General (*)

Activitat principal ● Assistència sanitària ● Decessos ● Vida

(*) Mutualitat d'àmbit estatal. El nombre de persones assegurades correspon a l'àmbit estatal.

Dades del sector de mutualitats de previsió social a Catalunya (Inclou el NO supervisat per Gen Cat)

Imports agregats del sector exercicis (M€= milions d'euros)

	2022		Total
Supervisor	DGPFAT	DGS	
Mutualitats	24	4	28
Nre. persones assegurades	844.142	617.440	1.461.582
Actiu comptable	291 M€	1.859 M€	2.150 M€
Quotes	77 M€	204 M€	281 M€
Beneficis	4,9 M€	11,1 M€	16,0 M€
Provisions tècniques	84 M€	1.605 M€	1.689 M€

Dades del sector de mutualitats de previsió social a Catalunya (Inclou el NO supervisat per Gen Cat)

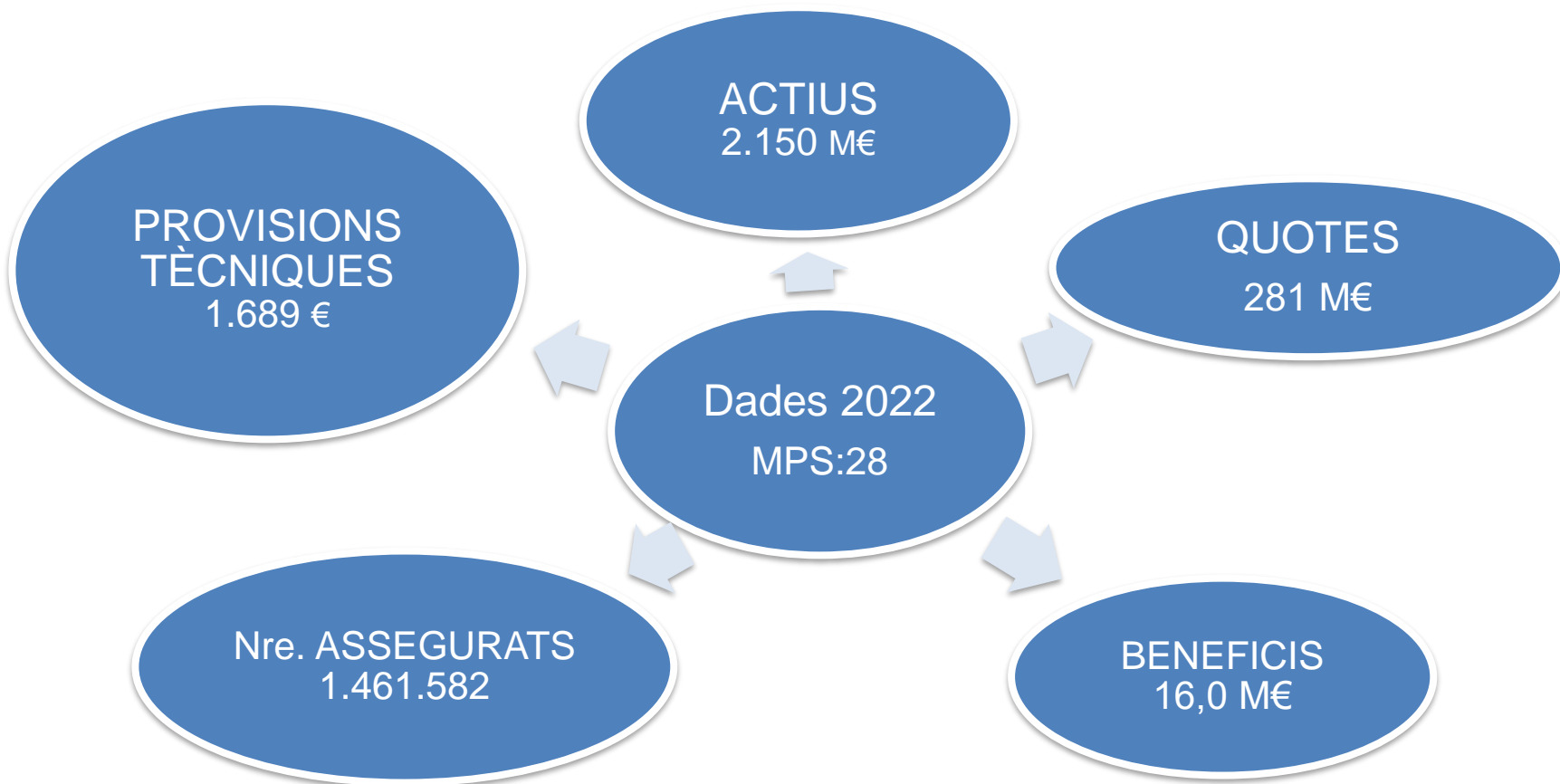
Imports agregats del sector exercicis (M€= milions d'euros)

	2021		Total	2022		Total
	DGPFAT	DGS		DGPFAT	DGS	
Supervisor						
Mutualitats	27	5	32	24	4	28
Nre. persones assegurades	655.716	655.628	1.311.344	844.142	617.440	1.461.582
Actiu comptable	297 M€	1.972 M€	2.269 M€	291 M€	1.859 M€	2.150 M€
Quotes	75 M€	193 M€	268 M€	77 M€	204 M€	281 M€
Beneficis	4,6 M€	7,6 M€	12,2 M€	4,9 M€	11,1 M€	16,0 M€
Provisions tècniques	85 M€	1.496 M€	1.581 M€	84 M€	1.605 M€	1.689 M€

Dades del sector de mutualitats previsió social a Catalunya. (Inclou el NO supervisat per Gen Cat)

Imports agregats del sector, any 2022

(M€: milions d'euros; data de referència 31-12-2022)



Idees finals

- Es manté un sector sòlid, amb **creixement** del nombre d'assegurats, volum d'activitat, actiu i patrimoni net.
- Com en anys anteriors, es gaudeix d'unes **ràtios de superàvit de solvència molt elevades**.
- Aquesta fortalesa del sector permet afirmar que el sector té un gran potencial per **afrontar nous reptes de futur**.

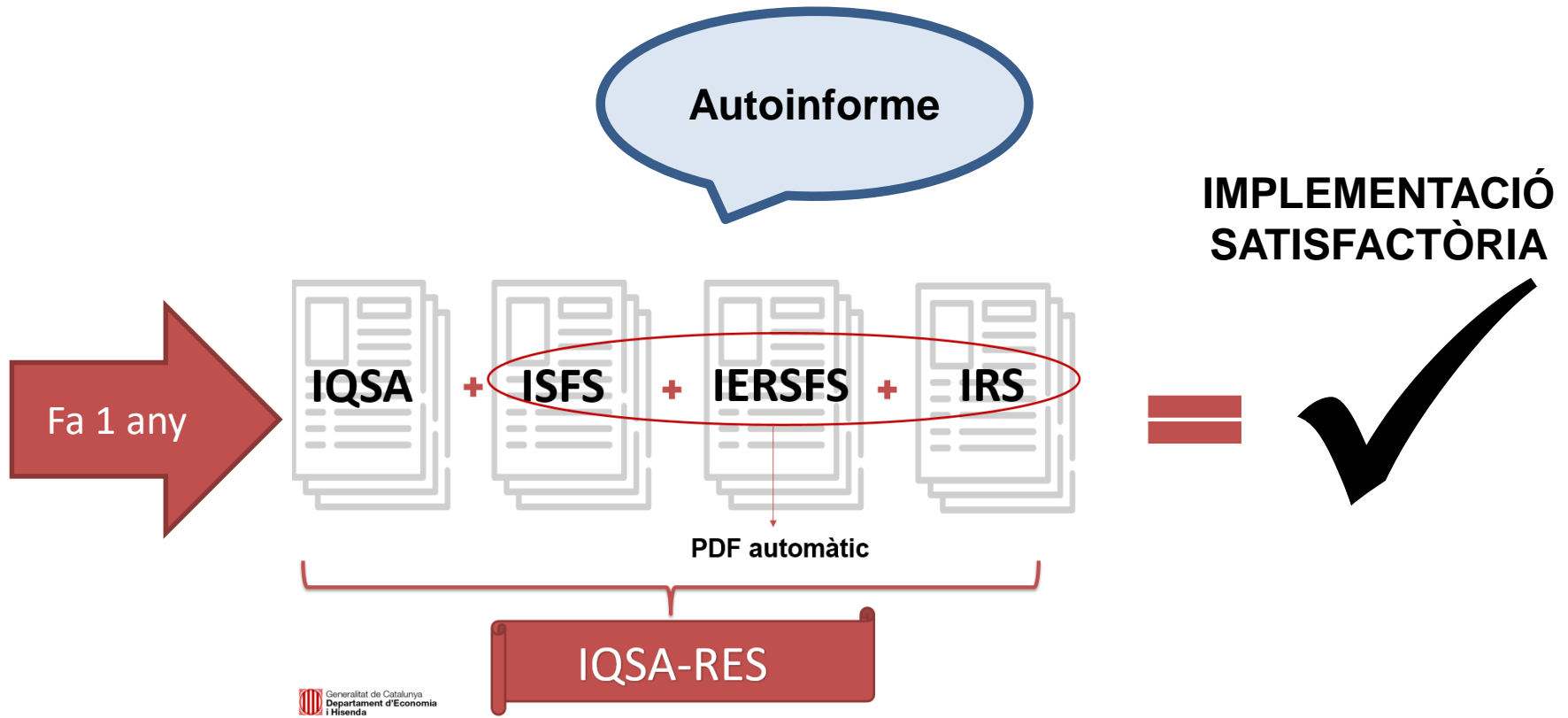
10a. TROBADA DE MUTUALITATS DE CATALUNYA

ALTRES INFORMACIONS D'INTERÈS

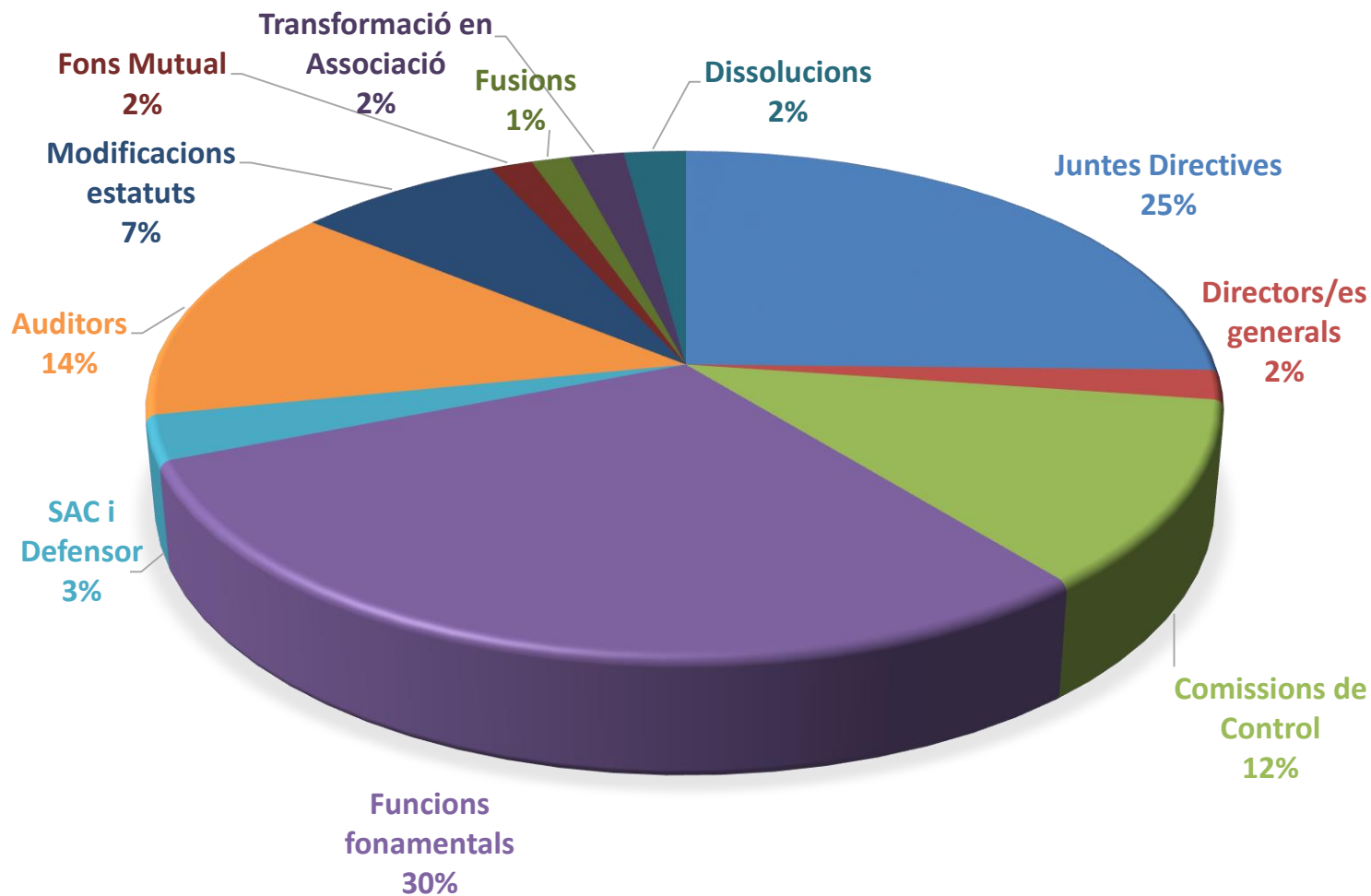


Simplificació en la tramesa econòmica.

Implantada durant 2023.



Tipologia més significativa de sol·licituds efectuades a la Sub-direcció General d'Entitats Asseguradores i Mediadors des de l'entrada en vigor de Solvència II



NORMATIVA EN TRÀMIT

- Per Acord del Govern de la Generalitat, el 19 d'octubre de 2021 es va aprovar el Pla Normatiu per als anys 2021-2023.
- Dins d'aquest Pla figuren les propostes següents:
 - La modificació, per tal d'actualitzar-la, de la Llei 10/2003, de 13 de juny, sobre mutualitats de previsió social. **En curs**
 - La modificació conseqüent del Decret 279/2003, de 4 de novembre, de desplegament de determinats aspectes de la Llei esmentada. **Pendent**
 - La promulgació d'un decret que reguli l'estructura, l'organització i el funcionament del Registre de societats anònimes d'assegurança i reassegurança. **Pendent**

Avantprojecte de modificació de la Llei 10/2003

Aspectes rellevants de la modificació legislativa

La modificació de la Llei persegueix l'actualització del marc normatiu aplicable a les mutualitats i comprèn els aspectes següents:

- ✓ Derogar els preceptes que ja no resulten adequats a la vista de la normativa estatal i comunitària vigent.
- ✓ Actualitzar o redefinir aquells preceptes que es consideren afectats per la normativa estatal i comunitària vigent.
- ✓ Actualitzar i introduir nous preceptes per tal de regular aspectes relatius a l'organització, estructura i funcionament de la vida societària de les mutualitats, en harmonització amb la normativa de Solvència II i mercantil estatal vigent, a més de modificar altres preceptes per adaptar-los a la realitat de l'organització de les mutualitats.

Els preceptes objecte de modificació són, singularment, els relatius a la composició i períodes de mandat dels membres que integren els òrgans de les entitats, a les formes de convocatòria i reunió d'aquests òrgans i al tipus de majories necessàries per adoptar acords de naturalesa transcendent per al futur de les mutualitats, com fusions o dissolucions, per exemple.

- ✓ Adequar a la terminologia actual, derivada de Solvència II, el contingut dels preceptes que així ho requereixin.
- ✓ Actualitzar els preceptes relatius a les funcions de supervisió i control dels òrgans competents del Departament d'Economia i Hisenda.

Avantprojecte de modificació de la Llei 10/2003

Cronograma de la tramitació

- Es tracta d'una modificació legal eminentment tècnica i necessària per al bon funcionament de les entitats supervisades i la defensa dels seus mutualistes, que ha estat treballada amb aportacions de les entitats i organitzacions més representatives del sector assegurador a Catalunya i, especialment, amb la Federació de Mutualitats de Catalunya.
- Les successives fases de l'expedient de tramitació d'aquesta disposició de caràcter general es poden seguir al **Portal de Transparència** <https://governobert.gencat.cat/ca/transparencia/normativa-i-informacio-interes-juridic/normativa/normativa-en-tramit/eco/en-tramit/llei-mutualitats-previsio-social>

The screenshot shows the Gencat website interface. At the top, there is a navigation bar with the Gencat logo, 'Govern obert', and links for 'Contacte', 'CA', and a search icon. Below this is a secondary navigation bar with links for 'Inici', 'Què és', 'Transparència', 'Participació', 'Dades obertes', 'Normativa', 'Tràmits', and 'Actualitat'. The main content area displays a breadcrumb trail: 'Inici > Transparència > Normativa i Informació d'interès jurídic > Normativa > Normativa en tràmit > Departament d'Economia i Hisenda > Projectes normatius en tràmit > Avantprojecte de llei pel qual es modifica la Llei 10/2003, de 13 de juny, sobre mutualitats de previsió social'. The title of the page is 'Avantprojecte de llei pel qual es modifica la Llei 10/2003, de 13 de juny, sobre mutualitats de previsió social' with a '< Torna' link. Below the title, it states 'Estat de la tramitació: fase de sol·licitud d'informes i dictàmens'. A progress bar at the bottom shows four stages: 'Fase prèvia de consulta pública prèvia', 'Fase d'inici', 'Fase d'audiència i informació pública', and 'Fase de sol·licitud d'informes i dictàmens'. The current stage is highlighted with a red bar.

Dades obertes:

<http://economia.gencat.cat/ca/ambits-actuacio/assegurances/control-supervisio/mutualitats-previsio-social/>



Dades individuals i agregades comptables

Dades individuals

Es que es difonen en aquest apartat són les que ha facilitat cada mutualitat tota la seva responsabilitat. Són de caràcter públic i per això des del Departament s'ha difós, si bé aquest fet no comporta en cap cas que l'Administració les hagi comprovat.

2019
2018
2017
2016
2015
2014
2013
2012
2011



Dades agregades solvència

ons legals, reglamentàries i administratives, i les orientacions generals

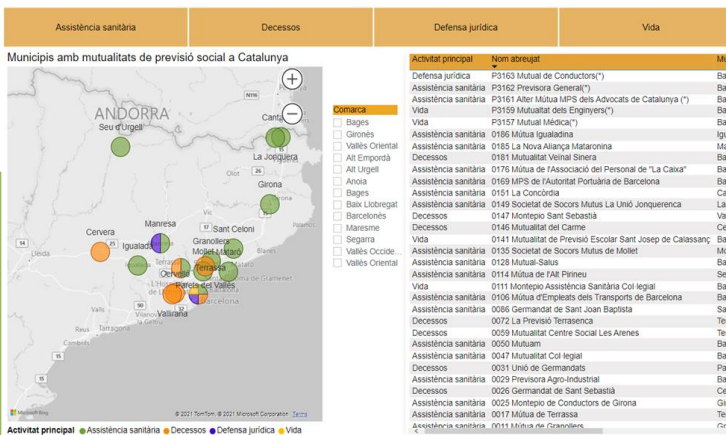
revisió supervisora

tadístiques agregades

les opcions previstes en la Directiva 2009/138/CE

, funcions i actuacions

Radiografia del sector



10a Trobada de Mutualitats de Catalunya

Moltes gràcies!